





Planungszone



Spielbereich

- auf Hügel
  - Sandspielbereich mit Wasserstelle
  - Spielgeräte
  - temporäre Nutzungen wie Zeltlager, Weiden flechten usw.
- auf Grundfläche (2240m<sup>2</sup>)
  - Velo fahren
  - zeichnen mit Kreide
  - Fussball spielen



Weitere Nutzungen

- Treffpunkt (ca. 8 x 21m)
  - Kino / Theater / Konzert
  - Yoga
- Grünfläche
  - Urban Gardening
  - Blumen schneiden
  - Kleintiere wie Hühner / Kaninchen
- Kiesbelag
  - Buch lesen
  - relaxen
  - Kaffee trinken
  - grillieren

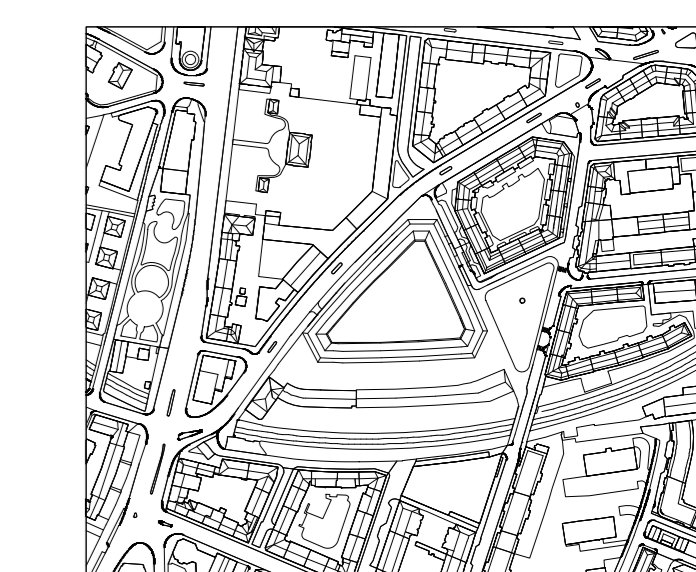


Referenzbilder Nutzungen



± 0.00 = 443.67 MÜM.

- Perimeter Parzellen abt
- Abbruch
- Neu
- Bestand



Eingefügte Plandaten von Architekten/Fachplanern:  
- Erdgeschoss Stand 22.02.2018 (Ermann Fischer Partner AG)

0 2 10 20 40

Ersatzneubau Wohnsiedlung Himmelrich 3 Luzern  
abl allgemeine baugenossenschaft luzern Postfach 2131 Claridenstrasse 1 6002 Luzern

Situation Umgebung - Nutzungen 1 : 200

Präsentation  
Plan-Nr. 015.5 Plangrösse 1.19 x 0.86 Gez. pn/as Datum 09.07.2018 rev. .

abtl  
allgemeine baugenossenschaft luzern

Koopfil Partner GmbH Neustadtsstrasse 3 6003 Luzern  
Landschaftsarchitekten BSLA buerlikoopfilpartner.ch www.koopfilpartner.ch  
Ermann Fischer Partner AG Seebahnstrasse 100 8003 Zürich